




قالب پاورپوینت

اینفوگرافیک

گزارش فروش

نمایش میزان فروش با انیمیشن



نمایش میزان فروش با انیمیشن




۱۳۹۹

توضیحات مختصر



۱۴۰۰

توضیحات مختصر



۱۴۰۱

توضیحات مختصر

نمایش میزان فروش با انیمیشن



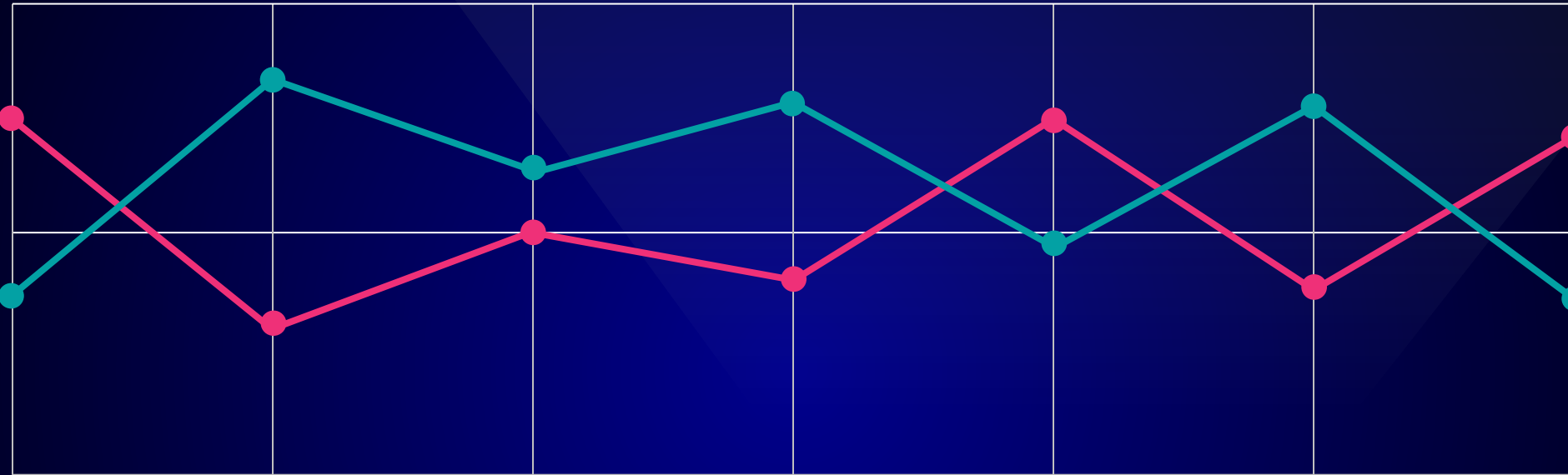
بهار

تابستان

پاییز

زمستان

نمایش میزان فروش با انیمیشن



عنوان توضیحات خود را وارد کنید

عنوان توضیحات خود را وارد کنید

عنوان توضیحات خود را وارد کنید

عنوان توضیحات خود را وارد کنید

عنوان توضیحات خود را وارد کنید

عنوان توضیحات خود را وارد کنید

عنوان توضیحات خود را وارد کنید



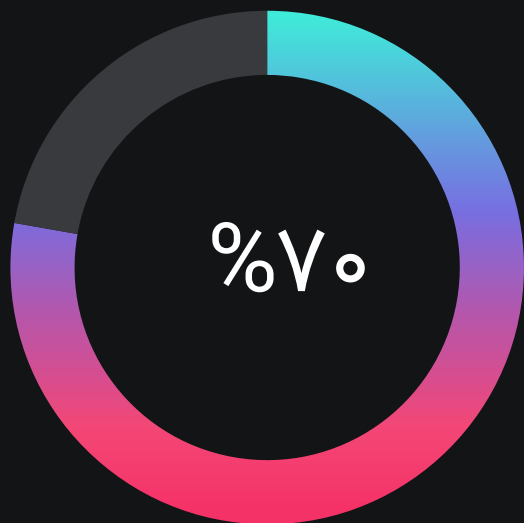
عنوان فرعی
توضیحات خود را وارد کنید



عنوان اصلی
توضیحات خود را وارد کنید

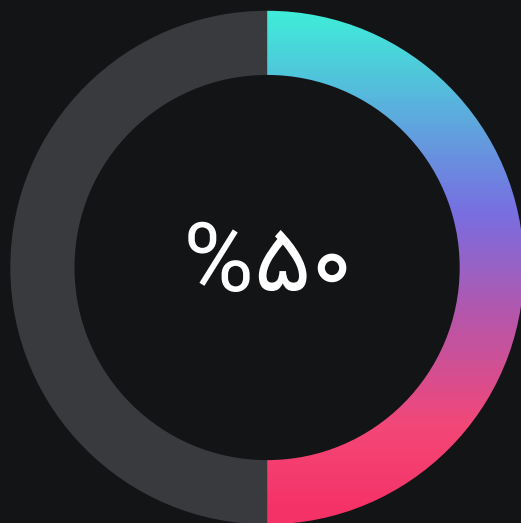
نمایش میزان فروش با انیمیشن

۱۴۰۱



توضیحات خود را وارد کنید

۱۴۰۲



توضیحات خود را وارد کنید


۱۴۰۳




توضیحات خود را وارد کنید

نمایش میزان فروش با انیمیشن


۲۳۰\$




۲۴۰\$




۲۰۰\$



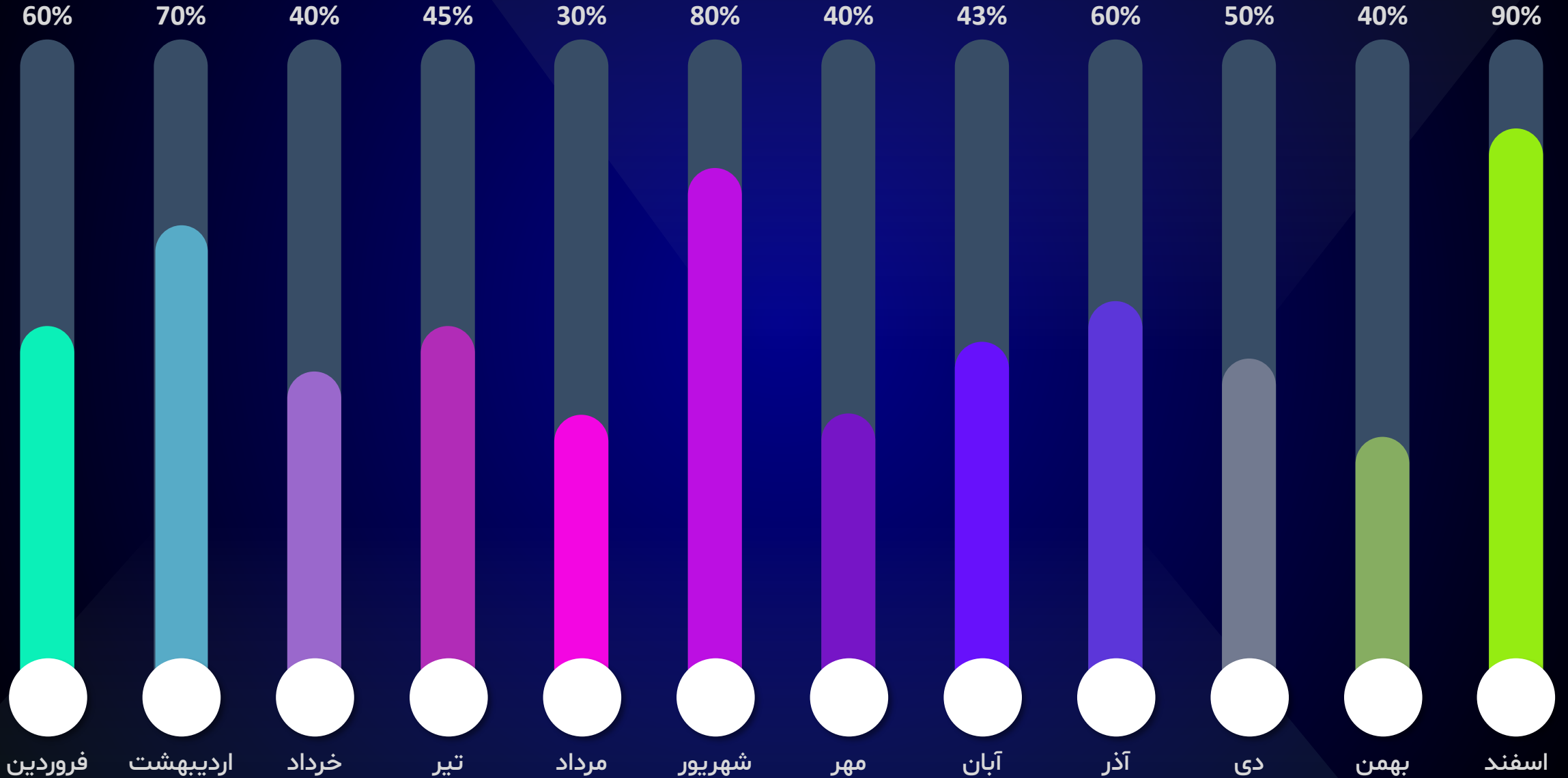
۲۳۸\$



۲۱۸\$



نمایش میزان فروش با انیمیشن



ایفوگرافیک چرخه فروش

۱

عنوان

توضیحات مختصر

۲

عنوان

توضیحات مختصر

۲

عنوان

توضیحات مختصر

۴

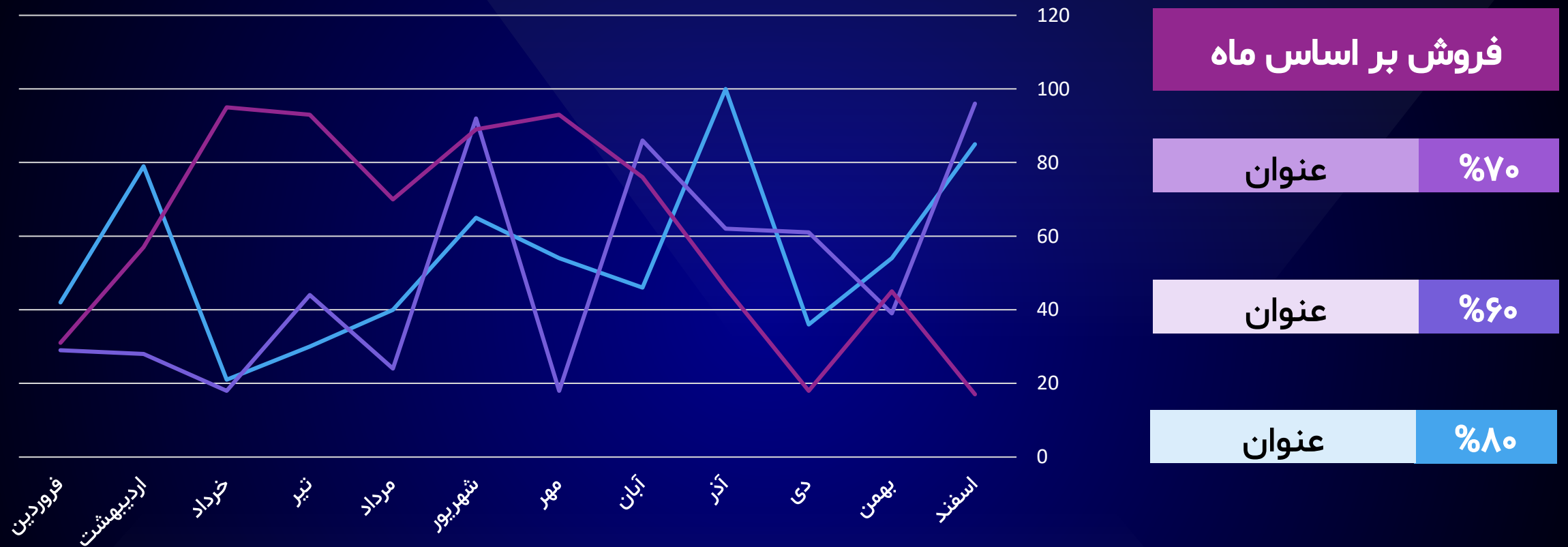
عنوان

توضیحات مختصر



چرخه بازاریابی

نمودار فروش سالانه



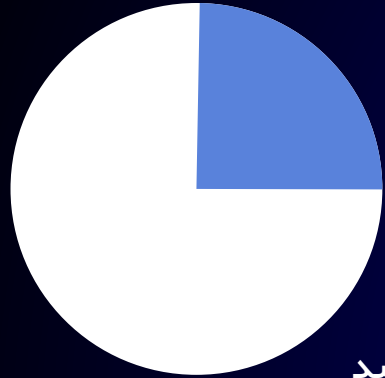
افزایش کل فروش

+ ۴۰٪

نمودار فروش شش ماهه



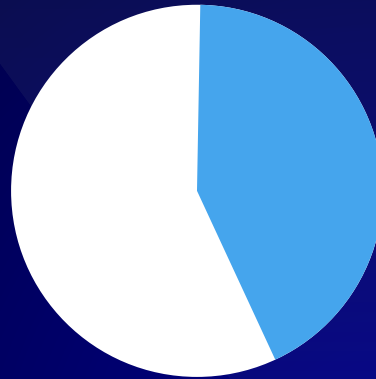
نمودار و جدول فروش



+ ۲۵%

محصول ۳

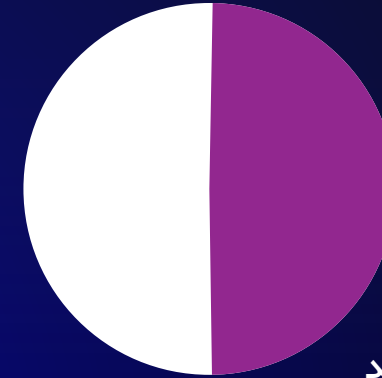
توضیحات خود را وارد کنید



+ ۴۵%

محصول ۲

توضیحات خود را وارد کنید



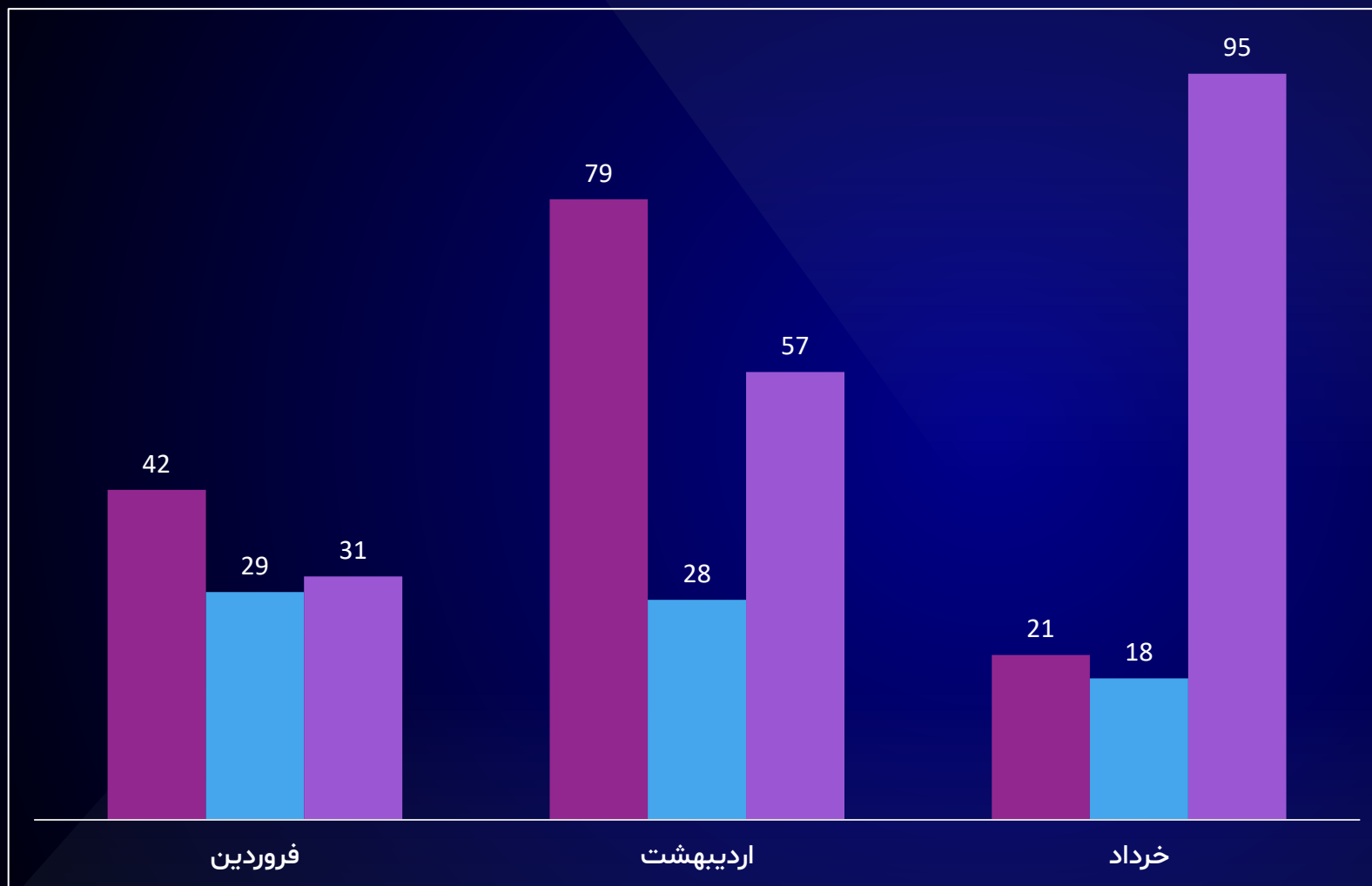
+ ۵۰%

محصول ۱

توضیحات خود را وارد کنید

اسفند	بهمن	دی	آذر	آبان	مهر	شهریور	مرداد	تیر	خرداد	اردیبهشت	فروردین	۱۴۰۳
					توضیحات خود را وارد کنید							محصول ۱
					توضیحات خود را وارد کنید							محصول ۲
			توضیحات خود را وارد کنید									محصول ۳

نمودار فروش سه ماهه



فروردین
اردیبهشت
خرداد

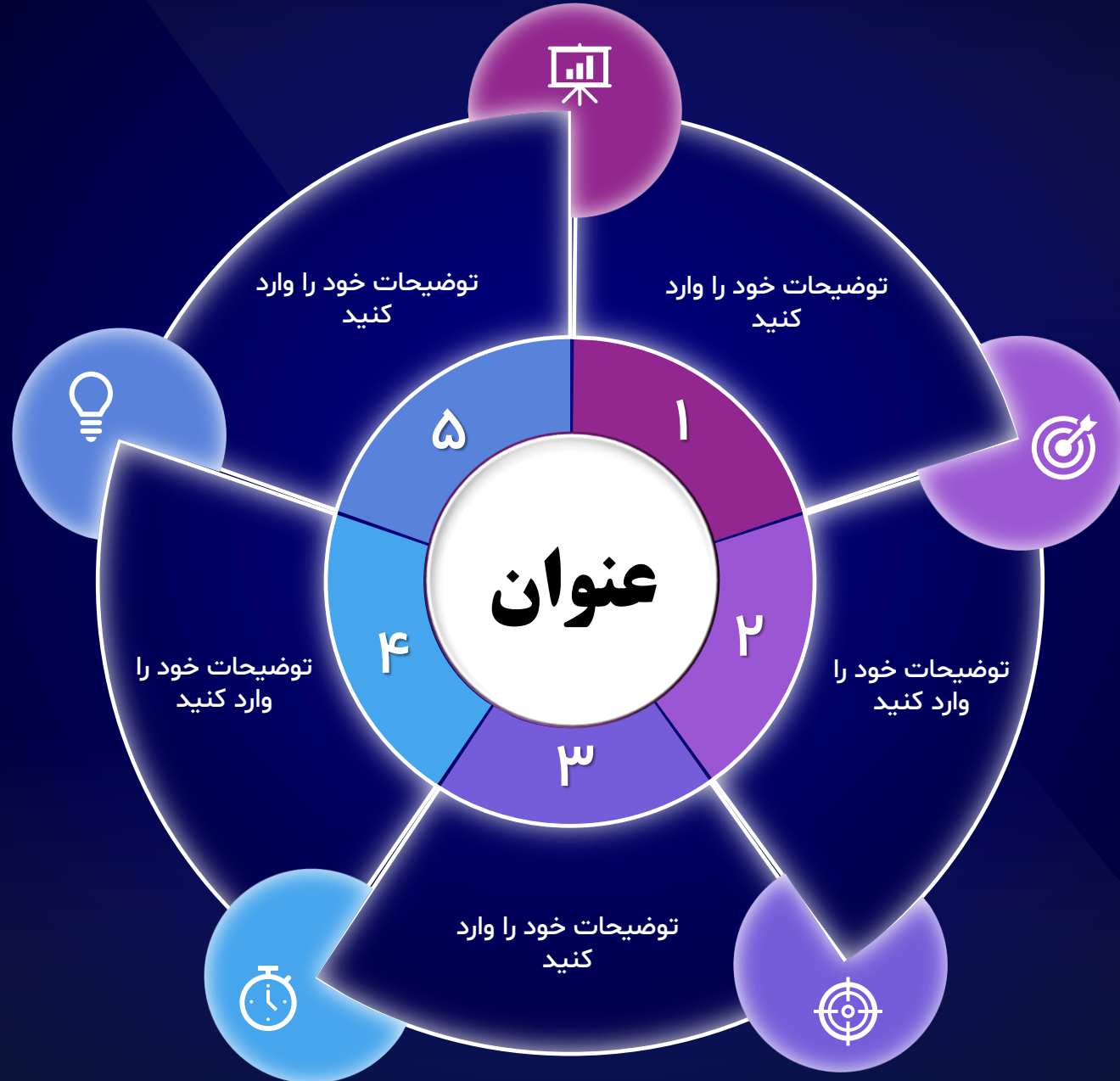
بهترین ماه

فروردین %۹۰

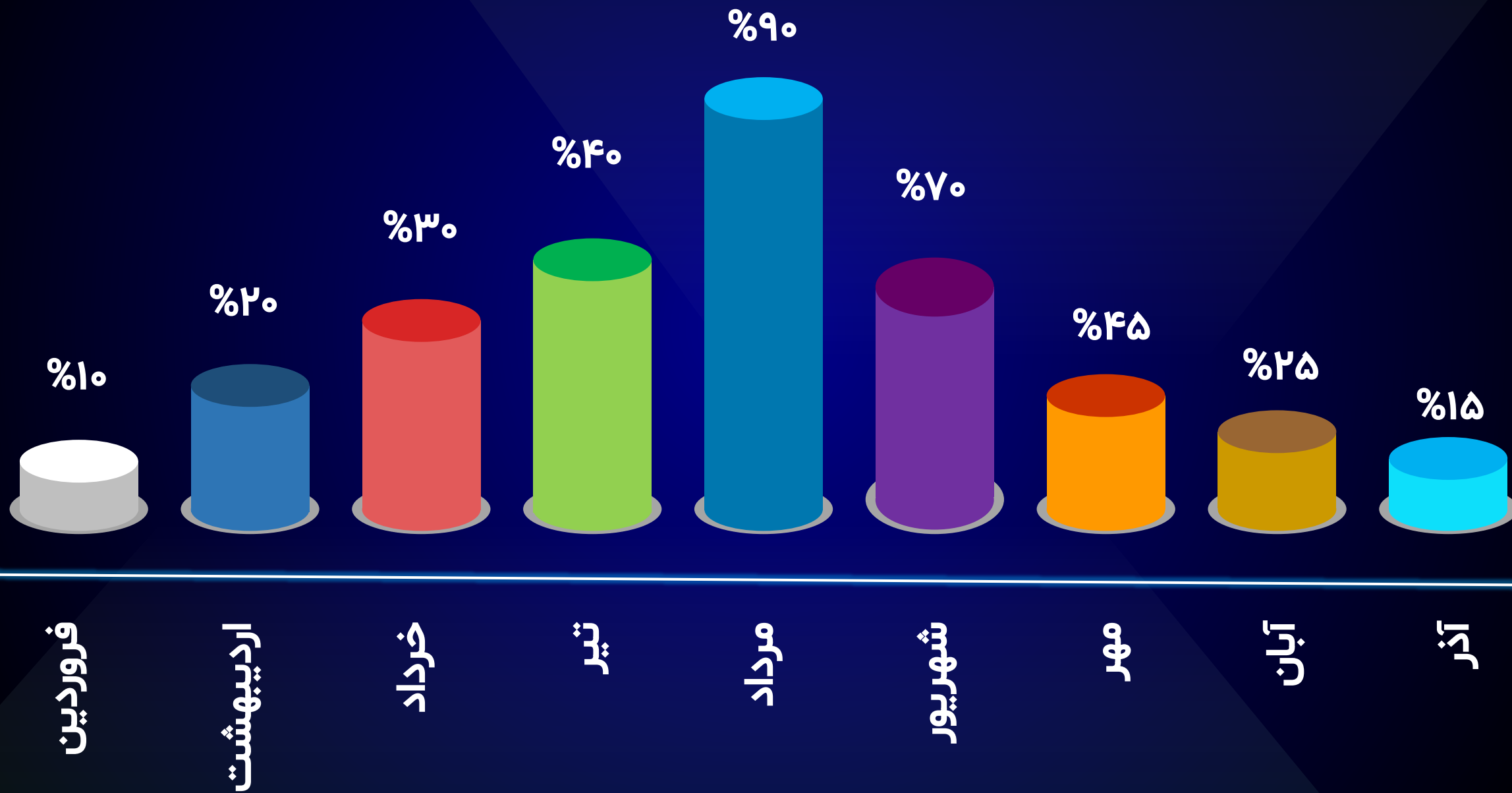
اردیبهشت %۱۰۰

خرداد %۸۰

اینفوگرافیک میزان فروش

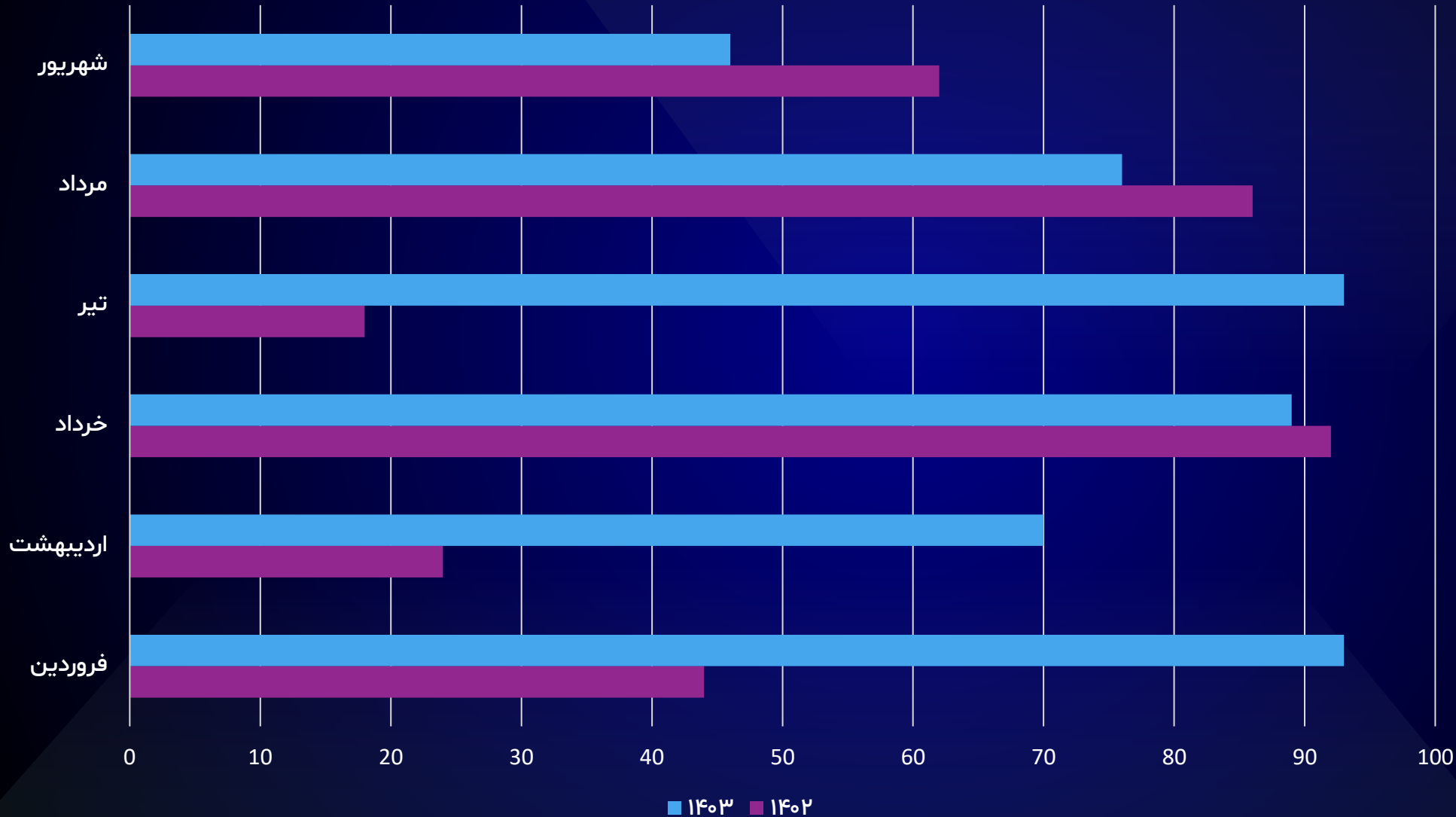


نمودار مقایسه فروش محصولات

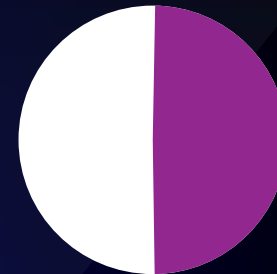


نمودار افزایش فروش

عنوان نمودار



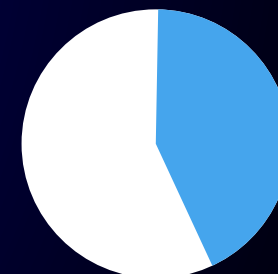
محصول ۱



+ ۵۰%

توضیحات خود را وارد کنید

محصول ۲



+ ۴۵%

توضیحات خود را وارد کنید

جدول فروش سالانه

۲۴۶۸۶۲

۲۴۶۸۶۲

۱۲۳۳۲۱

۵۴۰۳۴۲

۷۵۶۳۴۲

فروش بر اساس ماه

توضیحات خود را وارد کنید

اسفند	بهمن	دی	آذر	آبان	مهر	شهریور	مرداد	تیر	۵۴ خرداد	اردیبهشت	فروردین	۱۴۰۳
۵۷	۳۱	۶۲	۳۹	۵۴	۴۴	۱۰۰	۳۰	۸۵	۲۹	۶۵	۴۲	محصول ۱
۹۵	۲۹	۸۶	۱۸	۹۲	۲۴	۳۶	۴۰	۹۶	۲۸	۵۴	۷۹	محصول ۲
۹۳	۲۸	۲۷	۱۸	۴۵	۳۹	۶۱	۴۵	۱۷	۱۸	۴۶	۲۱	محصول ۳
۷۶	۲۴	۳۶	۴۰	۹۶	۲۸	۵۴	۳۹	۵۴	۴۴	۱۰۰	۳۰	محصول ۴
۴۶	۱۸	۴۵	۳۹	۶۱	۶۲	۸۶	۱۸	۹۲	۲۴	۳۶	۴۰	محصول ۵

جدول فروش سالانه


شهریور	مرداد	تیر	خرداد	اردیبهشت	فروردین
تعداد فروش	تعداد فروش	تعداد فروش	تعداد فروش	تعداد فروش	تعداد فروش
اسفند	بهمن	دی	آذر	آبان	مهر
تعداد فروش	تعداد فروش	تعداد فروش	تعداد فروش	تعداد فروش	تعداد فروش

مقایسه فروش محصولات

محصول ۳



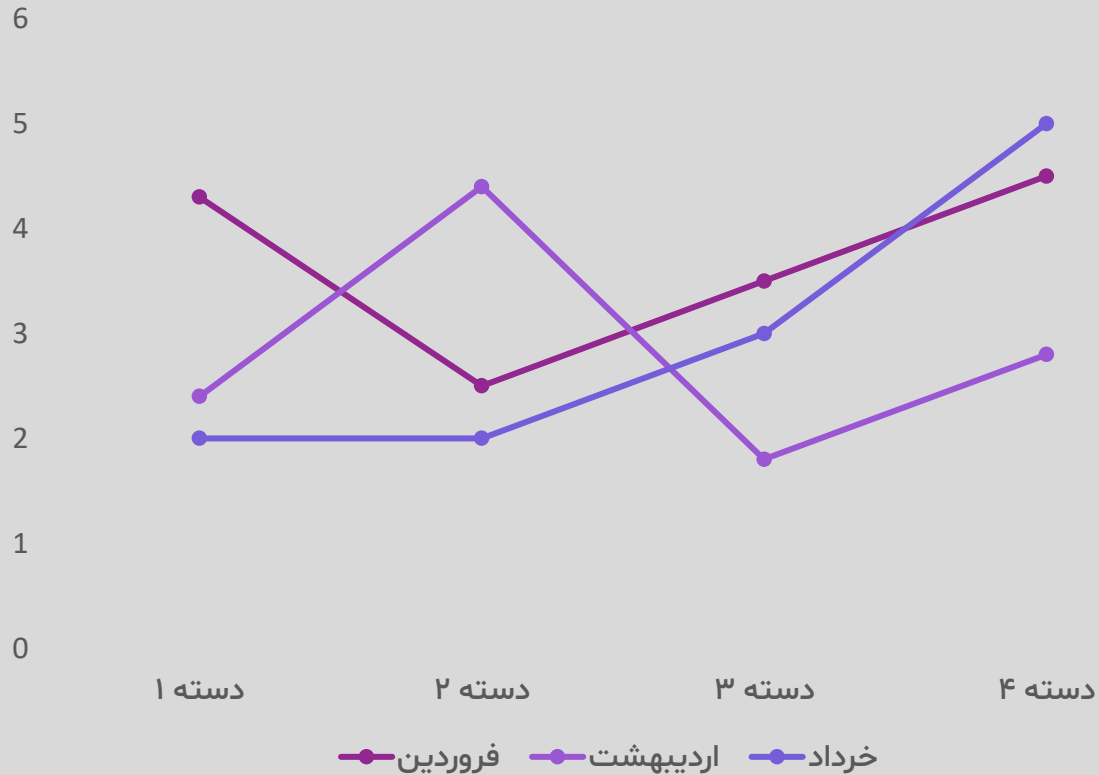
محصول ۲



محصول ۱



عنوان نمودار



۱۴۰۳

افزایش

مشاهدات

جدول فروش سالانه

	مهر
	آبان
	آذر
	دی
	بهمن
	اسفند

	فروردین
	اردیبهشت
	خرداد
	تیر
	مرداد
	شهریور

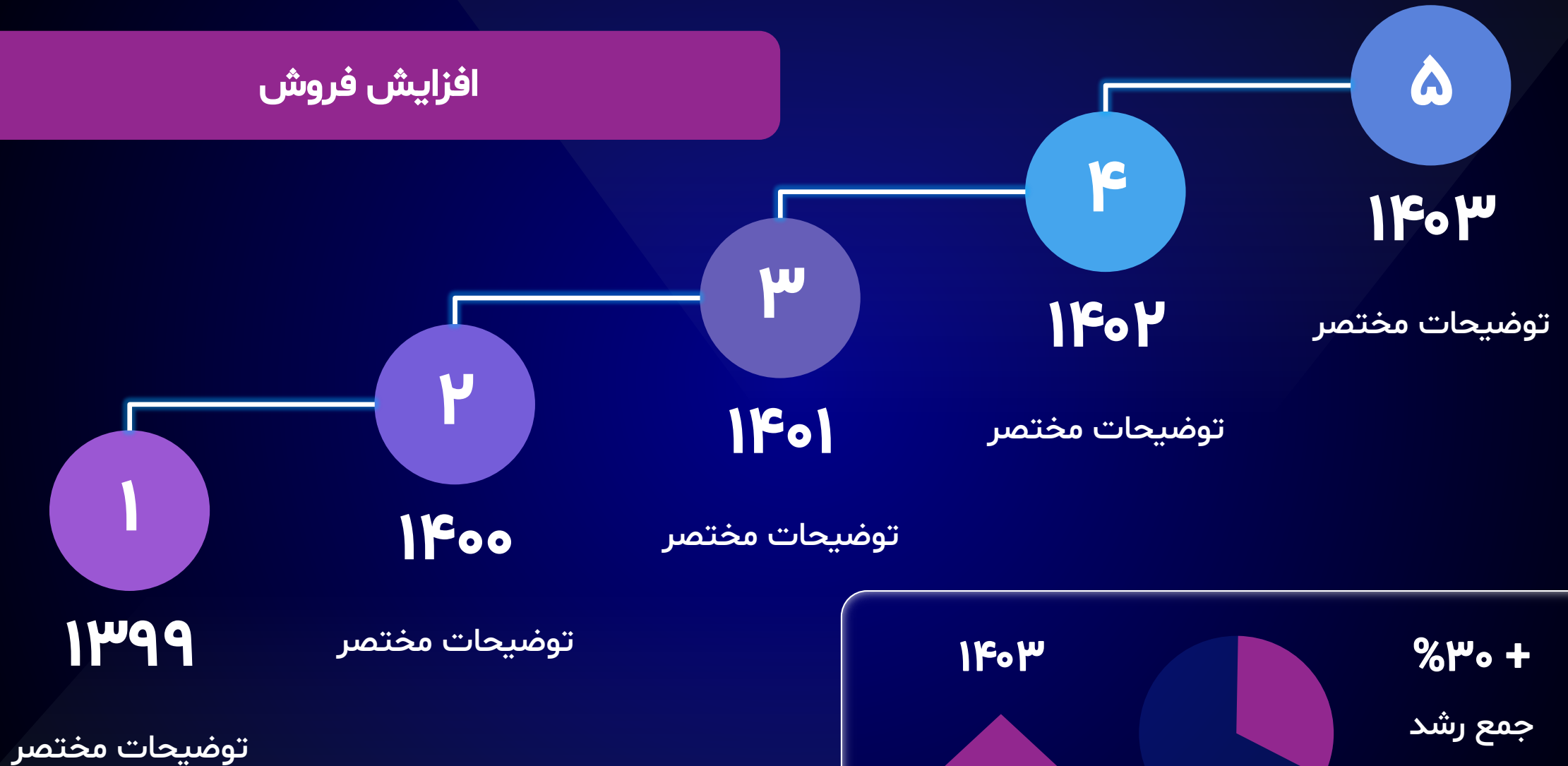


فروش بر اساس ماه

۱۴۰۳

اینفوگرافیک رشد فروش

افزایش فروش



اینفوگرافیک مقایسه فروش



عنوان

توضیحات خود را وارد کنید



عنوان

توضیحات خود را وارد کنید



عنوان

توضیحات خود را وارد کنید



عنوان

توضیحات خود را وارد کنید

اینفوگرافیک میزان فروش



تیم فروش و بازاریابی

اعضای تیم فروش و بازاریابی

۱۴۰۳



نام و نام خانوادگی
توضیحات مختصری
درباره شخص مورد نظر



نام و نام خانوادگی
توضیحات مختصری
درباره شخص مورد نظر



نام و نام خانوادگی
توضیحات مختصری
درباره شخص مورد نظر



نام و نام خانوادگی
توضیحات مختصری
درباره شخص مورد نظر

با متاباران، ارائه‌هایتان را متحول کنید!



قالب‌های پاورپوینت آماده

طراحی پاورپوینت سفارشی

MetaBaran.com

